

平成29年度 豊岡高等学校 運営経費計算書について

1. 目的

厳しい財政状況の下で、質の高い教育活動を進めていくためには、限られた財源を効果的に活用する必要があります。そのため運営経費計算書はコスト意識をもって学校を運営する上で、財務情報を職員・学校関係者が共有することを目的としています。また、県立学校における教育サービスと負担を公表することで、学校への信頼を高め地域、保護者との連携を進めるものです。

2. 概要

○ 運営経費総額について

- 豊岡高等学校における支出の総額は 約 5億8,136万円 です。
- 支出総額のうち 約 90% は教員や職員の人件費です。
- 人件費以外の経費は 約 5,712 万円 であり、支出総額のうち 約 10% を占めています。
- 人件費を除いた経費のうち、授業や特別活動などに要した経費は 約 23% を占めています。
その他、人件費を除いた経費のうち光熱水費が 約 29% を占めており、さらに施設設備維持管理費が 約 29% を占めています。

○ 生徒一人あたりの経費について

- 生徒一人あたりの経費は全日制で 608,121円 であり、全校平均を100とした場合 97.1 になります。(グラフ1)

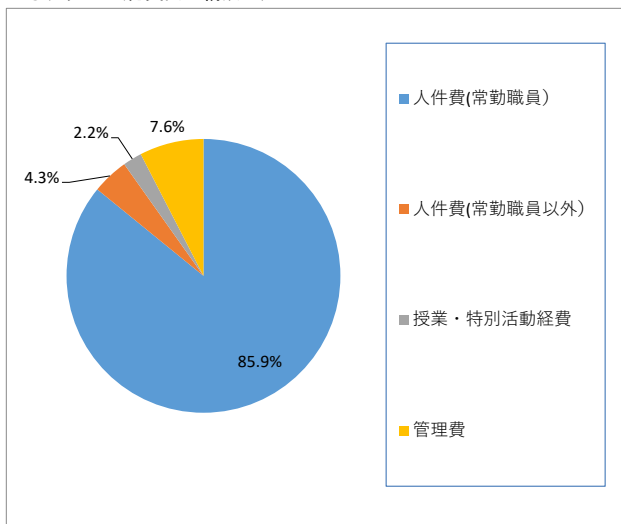
○ 固定資産等について

- また、固定資産等は、土地の評価額と建物の残存価格を合わせて 49億8,330万円 になります。

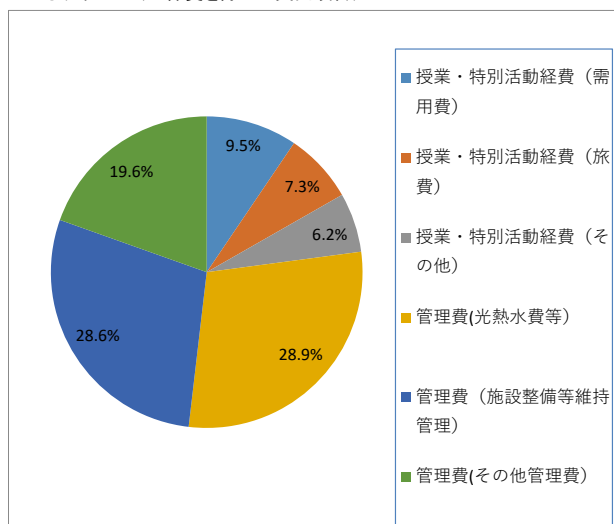
3. 本校の特徴・取り組み

- コピー用紙、トイレトーパー、グラウンド整備用塩化カルシウムなどの消耗品は他の学校と共同購入を進めており、経費削減に取り組んでいます。
- 各種印刷において、2ページ以上印刷するときは両面印刷するようにしています。また、片側のみ印刷の場合は、個人情報等が記載されているものを除いて、リユースしています。
- トイレの電灯は人感センサーを取り入れ、自動的にON/OFFするようになっています。

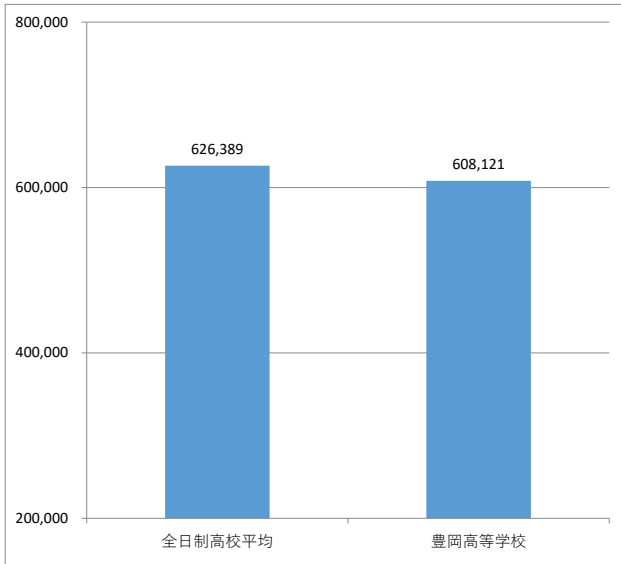
○グラフ1 (総支出の構成比)



○グラフ2 (人件費を除いた支出項目)

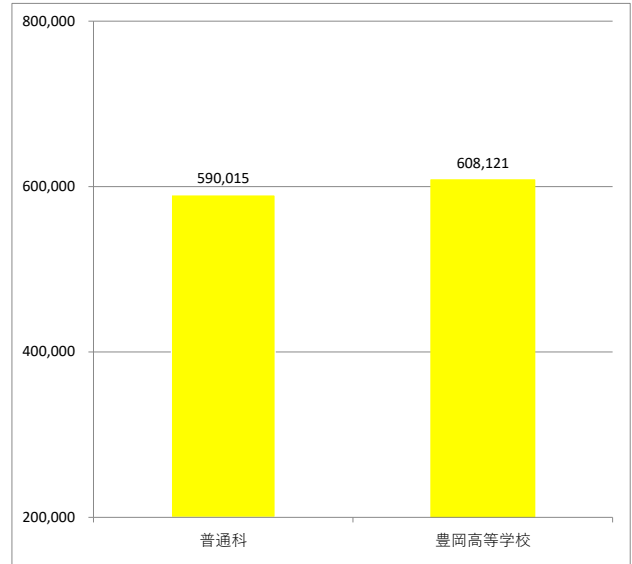


○グラフ3 生徒一人あたり経費 全日制高校平均との比較



※ 全日制高校平均＝全日制高校における学校支出額／全日制高校生徒数

○グラフ4 生徒一人あたり経費 同学科の高校平均との比較



※ 普通科高校平均＝普通科高校における学校支出額／普通科高校生徒数